



ENGAGE
THE EXTREME
ELEMENTS.

QUANTUM CABRIO CE



MATERIAL

CASCO EXTERNO:
 PC-PBT
CASCO INTERNO:
 Poliestireno de alta
 densidad + cubierta de
 poliestireno termoformado
SISTEMA DE AJUSTE:
 Nylon FR



ESTÁNDAR

EN 16471 | Cascos para la lucha
 contra incendios forestales
 EN 16473 | Cascos para rescate
 técnico
 EN 16473 | Cascos para alpinismo



TALLA

Universal regulable
 De 53 a 63 cm



TEMPERATURA DE USO

-30°C / +50°C



PESO

690 g




CATEGORÍA











III



WHE00096



CARACTERÍSTICAS

- 
CORREA ACRÍLICA FR Resistente al fuego, poco inflamable, no se funde y es auto extingüible.
- 
HEBILLA DE CIERRE RÁPIDO Permite quitarse el casco rápida y fácilmente incluso con guantes.
- 
SISTEMA ADAPTIVE FIT Se mueve hacia arriba y hacia abajo y ofrece sujeción en el cuello para un ajuste seguro.
- 
ACOLCHADO DRY+ Tejido transpirable que mejora la comodidad del usuario.
- 
SISTEMA CLICK-IN Sistema de fijación que permite enganchar y desenganchar fácilmente el acolchado.
- 
CARCASA INTERIOR EPS HD + CUBIERTA PS TERMOFORMADA Carcasa interior absorbente de impactos con cobertura para una mayor durabilidad.
- 
MALLA ANTI-INTRUSIÓN Evita que entren residuos en los canales de ventilación
- 
ADHESIVOS REFLECTANTES Diseñados para condiciones de baja visibilidad.
- 
SISTEMA EASY CLICK Ranuras integradas para protección ocular y facial. Se requieren adaptadores.
- 
VENTILACIÓN Entradas de aire para mejorar la transpirabilidad con sistema de cierre deslizante.

DISCOVER MORE



SCAN FOR
 COMPLETE
 COLLECTION

3
 YEARS
 GUARANTEE

10
 YEARS
 SHELF LIFE